

Tips voor het gebruik van 'Poes viert feest' van Roland Kalkman



'Poes loopt weg' is een leesboek voor kinderen in groep 3 of 4, die leren lezen. Met de eerste letters die ze kennen vormen ze woorden en zinnen. Ineens gaat er een wereld voor hen open. De wereld van het boek.

In groep 3 is het leesproces hard werken! Het lezen van woorden kost tijd en daardoor zijn kinderen de lijn van het verhaal wel eens kwijt. 'Poes loopt weg' is een boek waarbij dat niet nodig is!

Als u ervaring hebt met het samen lezen van eenvoudige leesboekjes, herkent u wellicht dat dit voor ons als volwassenen wat saai kan zijn... Ook dat is met 'Poes loopt weg' niet nodig.

Hoe kan het boek worden gelezen?

1. **Zelf lezen!** De teksten op niveau M4 lenen zich goed om na ongeveer een jaar tot anderhalf jaar leesonderwijs zelfstandig te lezen. Het verhaal van 'Poes viert feest' staat in niveau M4 op de linkerbladzijden geschreven. Kinderen die al verder zijn met lezen kunnen ook (alleen) de rechter bladzijden lezen. Hier staat het verhaal in een hoger leesniveau met meer diepgang. De illustraties op elke bladzijde ondersteunen het verhaal visueel.
2. **Voorlezen!** Het verhaal van 'poes in de klas' kan op twee manieren worden voorgelezen: op eenvoudige manier (voor bijvoorbeeld jongere kinderen die nog niet kunnen lezen) of de moeilijkere tekst. Het verhaal sluit aan bij de belevingswereld van kinderen van ongeveer 5 tot 9 jaar. Ook hier zijn de illustraties ondersteunend.
3. **Samen lezen!** Het grote voordeel van 'poes in de klas' is dat het ook samen gelezen kan worden. Omdat het verhaal op twee leesniveaus wordt verteld, kan er per hoofdstuk worden gekeken welke kant wordt gelezen: links of rechts. In de moeilijker tekst zitten meer details, maar het verhaal loopt ook goed door als een hoofdstuk op het eenvoudige niveau wordt gelezen.

Afwisselende werkvormen voor op thuis op school:

- Laat het kind eerst het boek verkennen: Bekijk de plaatjes, lees de omslag (voor). Als je het verhaal al een beetje kunt voorspellen, is het makkelijker om de woorden te lezen!
- Kind – Volwassene: Lees om de beurt een hoofdstuk. Afwisselend: h1 eenvoudig – h2 moeilijk – h3 eenvoudig etc.;
- Kind – Volwassene: Lees van elk hoofdstuk eerst de moeilijke tekst voor, daarna leest het kind de makkelijke tekst. Omdat het verhaal al bekend is, wordt het lezen makkelijker;
- Kind – Volwassene: Lees eerst het hele boek voor in de moeilijke tekst, daarna leest het kind de makkelijke tekst. Dat kan ook heel goed met 'stillezen'. Omdat het verhaal al bekend is, wordt het lezen makkelijker;
- Kind – Volwassene: Het kind leest eerst de eenvoudige tekst. Daarna leest de volwassene de moeilijke tekst voor. Hierdoor worden er meer details over het verhaal bekend;
- Kind alleen: Leest in groep 3 de makkelijke tekst. Als het verder is in de leesontwikkeling, kan het het boek nogmaals pakken om de moeilijke tekst te lezen!



- Kind alleen: kinderen die moeite hebben met lezen, kunnen de linkerbladzijde gebruiken om in het verhaal te komen. De rechterbladzijde is dan een goed oefening om op een hoger niveau te oefenen;
- Volwassenen alleen: Het boek leent zich ook goed om voor te lezen aan kinderen van ongeveer 5 tot 9 jaar;
- Tutor lezen: Lezen samen met een ander kind die al beter kan lezen (klasgenoot, oudere leerling of oudere broer of zus) op de manieren die hierboven staan.

Heeft u nog meer leuke tips of werkvormen? Laat het weten via de website van de schrijver: www.rolandkalkman.nl. Ook reacties op het boek zijn welkom!


Lezen is leuk! Veel leesplezier!

Roland Kalkman

kinderboekenschrijver en
ambulant begeleider in het basisonderwijs op het gebied van gehoor,
spraak en taal.




illustraties: Anita Engelen




Poes viert feest (2013)
Roland Kalkman
AVI M4 en voorleestekst
ISBN 9789033125492
€ 6,90

Eerder verschenen in deze serie:



Poes in de klas (Roland Kalkman)
AVI M3
meer info op www.rolandkalkman.nl



Poes viert feest (Roland Kalkman)
AVI E3
meer info op www.rolandkalkman.nl